
	INSTITUCIÓN EDUCATIVA HECTOR ABAD GOMEZ		
	Proceso: GESTIÓN CURRICULAR	Código	
Nombre del Documento: GUÍA VIRTUAL PARA DESARROLLAR EN CASA		Versión 01	Página 1 de 2

IDENTIFICACIÓN			
INSTITUCIÓN EDUCATIVA HÉCTOR ABAD GÓMEZ			
DOCENTE: Lilia Vides y Kelly Coy López		NÚCLEO DE FORMACIÓN: Comunicativo	
CLEI: 3 Nocturna y sabatino	GRUPOS: 301, 302, 303, 304, 305, 306,307 y 308	PERIODO: 1	CLASES: SEMANA 5
GUIÍA DE NIVELACIÓN N° 4			
NÚMERO DE SESIONES: 1	FECHA DE INICIO: 22 febrero	FECHA DE FINALIZACIÓN: 27 de febrero	

PROPÓSITO:



Al finalizar el desarrollo de esta guía, los estudiantes del clei 3, mejorarán y mostrarán interés por el uso de la lengua desarrollando la creatividad y la estética en sus producciones escritas, fomentando un pensamiento crítico y comunicación eficaz

ACTIVIDAD 1

Observa detalladamente el cartel y responde las preguntas

- ¿Cuál es el propósito del cartel anterior?
- ¿Qué tipo de personajes serán representados en la obra de teatro?
- Cuáles son las acciones que realizan los personajes del cartel?



	INSTITUCIÓN EDUCATIVA HECTOR ABAD GOMEZ		
	Proceso: GESTIÓN CURRICULAR	Código	
Nombre del Documento: GUÍA VIRTUAL PARA DESARROLLAR EN CASA		Versión 01	Página 2 de 2

- ¿Con qué fin se encuentra colocado el nombre y logotipo de diferentes instituciones al final del cartel?

ACTIVIDAD 2

- A PARTIR DEL CARTEL ANTERIOR, ELABORA UN CUENTO DE TRES PÁRRAFOS. RECUERDA TENER PRESENTA LA ESTRUCTURA DE INICIO, NUDO Y DESENLACE.

ACTIVIDAD EVALUATIVA

ELABORA TU PROPIO CARTEL DONDE INVITES A LA COMUNIDAD EDUCATIVA A CREAR HABITOS DE ESTUDIO EN CASA Y LA IMPORTANCIA DE TENERLOS.